



2019-2020  
учебный  
год



# Мероприятия по безопасности дорожного движения в МАОУ СОШ № 125

2019-2020 учебный год



2019-2020  
учебный  
год



**Месячник безопасности,  
Недели безопасности,  
тематические  
классные часы  
в 2019-2020  
учебном году**



2019-2020  
учебный  
год

# Профилактическое мероприятие «Внимание - Дети»



[Главная](#) » [Новости](#) » [Профилактическое мероприятие «Внимание-Дети!»](#)

## Новости

03.09.2019

### Профилактическое мероприятие «Внимание-Дети!»

В преддверии нового учебного года в Свердловской области стартует профилактическое мероприятие «Внимание-Дети!»

Ежегодная широкомасштабная профилактическая акция "Внимание, дети!", пройдет с 26 августа по 15 сентября

Чтобы напомнить детям и подросткам о правилах безопасного поведения на улицах и дорогах, привлечь внимание населения к проблемам обеспечения безопасности детей на дорогах, в период с 26 августа по 15 сентября 2019 года в преддверии нового учебного года на территории региона пройдет областное профилактическое мероприятие "Внимание - дети!".

Ежегодно количество дорожных происшествий с участием детей увеличивается в период с августа по сентябрь, когда дети возвращаются после летнего отдыха в населенных пункты с интенсивным движением транспорта на дорогах.

Именно в целях восстановления после летнего отдыха у детей навыков, связанных с безопасным поведением на улицах и дорогах, а также в целях обеспечения безопасности дорожного движения проводится «Внимание – дети!».

В профилактических мероприятиях по безопасности дорожного движения, помимо сотрудников Госавтоинспекции, примут участие участковые уполномоченные, инспекторы по делам несовершеннолетних, а также сотрудники патрульно-постовой службы.

Приложение № 1 к приказу  
№ 310 А от 02.09.2019 г.  
«О проведении профилактического  
мероприятия «Внимание-дети!»

### ПЛАН проведения мероприятий «Внимание дети!» в период с 02.09-15.09.2019 г.

№ п/п	Название мероприятия	Категория участников	Период проведения	Ответственные лица
1	Электронное информирование классных руководителей о проведении акции «Внимание дети».	Классные руководители 1-11 классов	02.09.2019	Скачкова Н. А.
2	Проведение совещания с классными руководителями о проведении акции «Внимание дети», профилактике детского дорожно – транспортного травматизма.	Классные руководители 1-11 классов	04.09.2019	Скачкова Н. А.
3	Размещение значимой информации по профилактике дорожно – транспортного травматизма на официальном сайте школы, в социальной сети Facebook, через родительские чаты, стены по ПДД в здании MAOU COШ № 125.	Для всех участников образовательных отношений	03.09.2019	Скачкова Н. А.
4	Контроль наличия в кабинетах 1-11 классов плакатов по ПДД	Классные руководители 1-11 классов	04.09-15.09.2019	Скачкова Н. А.
5	Включение вопроса о ДДТ, обучению детей правилам безопасного поведения на дорогах, неоднократной отработке безопасных маршрутов «Дом – школа –дом» на общешкольном и классных родительских собраниях.	Классные руководители 1-11 классов Родители	13.09-15.09.2019	Скачкова Н. А.
6	Классный час «Мой безопасный маршрут» с использованием методических и видеоматериалов в соответствии с письмом ГУ МБД РФ по Свердловской области от 23.08.2019 № 22/13942 «О проведении профилактического мероприятия «Внимание – дети!»	Классные руководители 1-11 классов	03.09-05.09	Скачкова Н. А.
7	Размещение информации о мероприятиях в MAOU COШ № 125 по ПДД	общественность	В течение периода	Скачкова Н. А.

**Информация о мероприятии размещена на сайте школы и в социальной сети, на стендах в здании MAOU COШ № 125, разработан общешкольный план проведения мероприятий**



# Безопасный маршрут



2019-2020  
учебный  
год



Сетевой Город. Образование  
МАОУ СОШ №125

текущ

Управление Планирование Обучение Расписание Журнал Отчеты Ресурсы МСОКО

← Доска объявлений

[Сведения об образовательной организации](#)

[Новости](#)

[Главная](#) » [Новости](#) » [Безопасный маршрут «ДОМ –ШКОЛА –ДОМ»](#)

## Новости

03.09.2019

### Безопасный маршрут «ДОМ –ШКОЛА –ДОМ»

Уважаемые родители!

В целях создания условий для безопасного пребывания учащихся МАОУ СОШ № 125 на улице при переходе дороги по маршруту "Дом - школа - дом" рекомендуем вам познакомиться со следующими материалами:

- [Видеоролик ГИБДД "Для чего нужен безопасный маршрут"](#)
- [Рекомендации по разработке и использованию маршрута безопасного движения «Дом-Школа-Дом».](#)
- [Советы, которые призваны помочь родителям избежать несчастные случаи на дорогах](#)



Просмотров всего: 1, сегодня: 1

Тема: Безопасный маршрут «ДОМ – ШКОЛА – ДОМ»

3.09.19

Уважаемые родители! Просим вас ознакомиться с информацией по безопасному маршруту «ДОМ – ШКОЛА – ДОМ» и советами по профилактике дорожно -транспортных происшествий с участием несовершеннолетних.

Подробная информация на сайте школы <http://xn--125-5cd3cgu2f.xn--80acgfbs1azdqrxn--p1a/news/item/1250>

Присоединенные файлы:

[БЕЗОПАСНЫЙ ПОЕЗД \(1\).JPG](#)

[Рекомендации по разработке безопасного маршрута.docx](#)

[Бланк маршрута 2019.jpg](#)

[Родителям советы от ГИБДД.docx](#)



Заполнение маршрутов безопасности учащимися и родителями, просмотр видеоролика, информирование через сайт школы и АИС "Сетевой город"



2019-2020  
учебный  
год



## Безопасный маршрут “Дом - школа - дом”



*Заполнение маршрутов безопасности учащимися и родителями,  
просмотр видеоролика по теме*



# Беседы о безопасном поведении на дорогах в начале учебного года в рамках акции “Внимание - Дети”



*Классными руководителями 1-11 классов МАОУ СОШ № 125 в начале учебного года традиционно проводятся классные часы о безопасном поведении на дорогах, правилах дорожного движения.*

*В 1 “Г” классе под руководством Сквородиной Д. И. проведен конкурс рисунков “Безопасный маршрут”*



2019-2020  
учебный  
год

# «Единый день световозвратателей» в рамках акции "Внимание - Дети"



Главная » Новости » «Единый день световозвратателей» в рамках акции "Внимание - Дети"

## Новости

09.09.2019

### «Единый день световозвратателей» в рамках акции "Внимание - Дети" ↗

В рамках профилактического мероприятия Внимание-дети завтра 10.09.2019 года во всех образовательных организациях города Екатеринбурга проводится «Единый день световозвратателей».

В MAOU СОШ № 125 будут проведены тематические профилактические беседы с просмотром видеоматериалов.

Напоминаем, что

- Более 90% наездов на пешеходов с тяжёлыми последствиями совершается в тёмное время суток (вечером или ночью)
- Улучшение видимости пешехода — один из важнейших способов предотвращения дорожно-транспортных происшествий с их участием.
- При применении пешеходом световозвращающих элементов риск попасть в ДТП снижается на 70%.
- Если пешеход использует световозвращающие элементы, то водитель имеет возможность заметить его с большего расстояния и успеть среагировать.
- Разместить световозвращающие элементы на одежде на высоте от 80 см до 1 метра от поверхности проезжей части.
- Лучше всего заметна прямая световозвращающая полоска длиной не менее 7 сантиметров, размещённая на одежде либо сумке. Лучше использовать одновременно несколько предметов со световозвращающими элементами различной формы и размеров.



### ПАМЯТКА по ПРАВИЛАМ ДОРОЖНОГО ДВИЖЕНИЯ (сентябрь, 2019)



В тёмное время суток и в условиях недостаточной видимости пешеходам рекомендуется, а вне населённых пунктов пешеходы обязаны иметь при себе предметы со световозвращающими элементами и обеспечивать видимость этих предметов водителями транспортных средств (п. 4.1 ПДД РФ).

- Если пешеход использует световозвращающие элементы, то водитель имеет возможность заметить его с большего расстояния и успеть среагировать.
- Лучше всего заметна прямая световозвращающая полоска длиной не менее 7 сантиметров, размещённая на одежде либо сумке. Лучше использовать одновременно несколько предметов со световозвращающими элементами различной формы и размеров.
- Наличие световозвращающих элементов не даёт преимуществ в движении! Обязательно нужно убедиться, что водитель действительно тебя увидит!
- Световозвращающие элементы нужно размещать на одежде, рюкзаках, колясках, личных вещах, велосипедах, роликах и других предметах.
- Можно использовать различные виды световозвращающих элементов: значки, браслеты, наклейки, брелоки, ленты, термоаппликации, катафогы, нарукавники и т.п.
- Чем больше световозвращающих элементов на одежде ребёнка, тем он заметнее для водителя транспортного средства в тёмное время суток.

**В 1-11 классах проведены профилактические беседы о световозвращающих элементах с просмотром видеоматериалов. Учащимся 1-4 классов выданы памятки по ПДД. Информация размещена на сайте школы и в социальной сети facebook.**



2019-2020  
учебный  
год

## «Единый день световозвращателей» в рамках акции "Внимание - Дети"



10 сентября 2019 года в "Единый день световозвращателей" в рамках профилактической акции "Внимание-Дети" педагоги показали ребятам видеоролик "Ночью все кошки серы", где наглядно продемонстрировано, как световозвращатели в темноте помогают видеть водителю пешехода. А на вопрос: "Ты светишься в темноте?"- учащиеся с удовольствием показывали свои рюкзаки и портфели.

Всем учащимся в дневники вложены информационные вкладыши о целесообразности наличия световозвращателей и извлечения из действующих Правил дорожного движения.

#опять125\_новости  
#бдд125\_kireka







2019-2020  
учебный  
год

## Профилактическое мероприятие по БДД в 1-4 классах “Пассажир, внимание!”




*Профилактическое мероприятие по БДД с использованием видеоматериалов, предоставленных УГИБДД по Свердловской области «Ворона Капа учит детей ПДД». После просмотра и обсуждения с учителем видеоматериалов, учащиеся формулируют самостоятельно вывод и записывают (зарисовывают) его в цветные сигнальные вкладыши, которые хранятся в их дневниках.*



2019-2020  
учебный  
год

# Неделя безопасности в МАОУ СОШ № 125 (октябрь, 2019)

## Профилактическое мероприятие по БДД “Безопасность на железнодорожном транспорте”




*Профилактическое мероприятие по БДД с использованием видеоматериалов, предоставленных ОГИБДД УМВД России по городу Екатеринбург, в рамках Программы повышения безопасности на дороге 2013-2020 г.*



2019-2020  
учебный  
год

# Неделя безопасности в MAOU СОШ № 125 (октябрь, 2019)

## Профилактическое мероприятие по БДД “Безопасность на железнодорожном транспорте”



НЕДЕЛЯ БЕЗОПАСНОСТИ в MAOU СОШ № 125 (октябрь, 2019)

Профилактическое мероприятие по БДД «Безопасность на железнодорожном транспорте»

После проведения профилактического мероприятия по БДД я сделал (ла) следующие выводы:

---

---

---

---

---

---

ФИ \_\_\_\_\_ класс \_\_\_\_\_

***Вкладыши в дневники для учащихся для заполнения после  
совместного обсуждения материала с учителем***



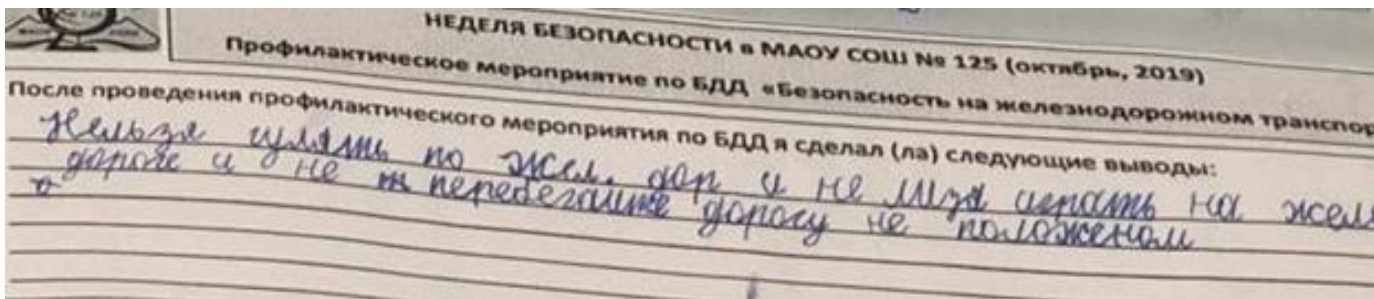
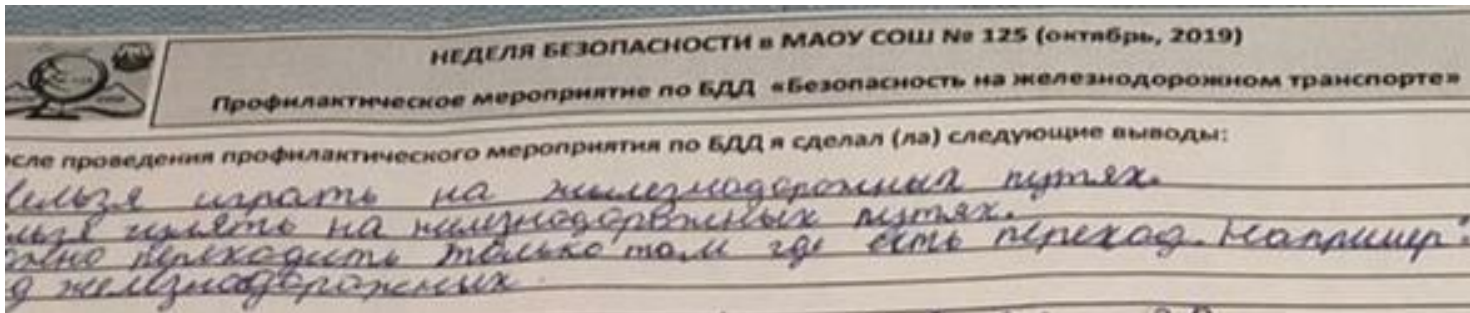
***Профилактическое мероприятие по БДД с использованием видеоматериалов,  
предоставленных ОГИБДД УМВД России по городу Екатеринбургу,  
в рамках Программы повышения безопасности на дороге 2013-2020 г.***





# Неделя безопасности в МАОУ СОШ № 125 (октябрь, 2019)

Профилактическое мероприятие по БДД “Безопасность на железнодорожном транспорте”



**В сигнальном (цветном) вкладыше для дневника учащиеся самостоятельно формулируют вывод о безопасном поведении на железнодорожном транспорте.**

Профилактическое мероприятие по БДД с использованием видеоматериалов, предоставленных **ОГИБДД УМВД России по городу Екатеринбург**, в рамках Программы повышения безопасности на дороге 2013-2020 г.



2019-2020  
учебный  
год

## Неделя безопасности (октябрь, 2019)

### Профилактическое мероприятие по БДД “Безопасность на железнодорожном транспорте”



*После проведения мероприятия учащиеся создают творческие работы, которые оформляются в общешкольную выставку рисунков по безопасному поведению на железнодорожном транспорте.*



## Неделя безопасности (октябрь, 2019)

### Профилактическое мероприятие по БДД “Безопасность на железнодорожном транспорте”



*После проведения мероприятия учащиеся создают творческие работы, которые оформляются в общешкольную выставку рисунков по безопасному поведению на железнодорожном транспорте.*

# Неделя безопасности (октябрь, 2019)



## Профилактическое мероприятие по БДД “Безопасность на железнодорожном транспорте”



*После проведения мероприятия учащиеся создают творческие работы, которые оформляются в общешкольную выставку рисунков по безопасному поведению на железнодорожном транспорте.*



2019-2020  
учебный  
год



**29 октября 2019 год**  
на базе **ОО № 164 Кировского района**  
зам. директора по ВР **Скачкова Наталья Андреевна** приняла участие в работе секции  
и представила опыт работы по теме **“Школьная дорога безопасности”** по  
профилактике детского дорожно - транспортного травматизма среди обучающихся  
для **ОО и ДОУ города Екатеринбурга.**



Районный семинар  
"Современные технологии как средство профилактики ДДТТ среди  
несовершеннолетних в ДОУ и ОУ"  
29.10.2019

# “Школьная дорога безопасности”

Зам. директора по ВР, ответственное  
лицо за ДДТТ в **МАОУ СОШ № 125**  
Кировского района  
**Скачкова Наталья Андреевна**





2019-2020  
учебный  
год



29 октября 2019 год

на базе ОО № 164 Кировского района

зам. директора по ВР Скачкова Наталья Андреевна приняла участие в работе секции и представила опыт работы по теме “Школьная дорога безопасности” по профилактике детского дорожно - транспортного травматизма среди обучающихся для ОО и ДОУ города Екатеринбурга.

## Благодарственное письмо

зам. директора по ВР,

ответственному лицу за ДДТТ в MAOU COШ № 125,

**Скачковой Наталье Андреевне**

“За помощь в организации и проведении городского семинара  
“Современные технологии как средство профилактики детского  
дорожно - транспортного травматизма среди  
несовершеннолетних в ДОО и ОО”

от начальника Департамента образования Администрации г.  
Екатеринбурга **Е. А. Сибирцевой,**

главного государственного инспектора безопасности дорожного  
движения г. Екатеринбурга **В. Л. Буйдалина**



## В Свердловской области начинается проведение мероприятия «Горка»

2019-2020  
учебный  
год



Его главная цель - обследование улиц и дворов с целью выявления наледей, скатов, горок и снежных валов, склоны которых выходят на проезжую часть дороги. К примеру, за три зимних месяца 2018-2019 г.г. было выявлено 26 опасных скатов ландшафтного и искусственного происхождения, в 10 случаях информация поступила от граждан. Под контролем Госавтоинспекции коммунальными службами опасные наледы и снежные валы были ликвидированы.

Для оперативного сбора данных об опасных горках и скатах природного происхождения, выходящих на проезжую часть дороги, в Госавтоинспекции Екатеринбурга работает электронная почта [gorkaekb@mail.ru](mailto:gorkaekb@mail.ru), куда можно направлять информацию и фотографии опасных горок. Также, информацию можно сообщать в управляющую компанию, которая обслуживает данную территорию, или по телефону: 02.

Информация размещена на сайте школы

28.11.2019



В Свердловской области начинается проведение мероприятия «Горка»

Просмотров всего: 2, сегодня: 2



Декабрь, 2019 год

## Профилактическое мероприятие по БДД “Безопасные и опасные горки”


28.11.2019



В Свердловской области начинается проведение мероприятия «Горка»

Просмотров всего: 2, сегодня: 2

2019-2020  
учебный  
год



Учащиеся школы изучают опасные и безопасные горки на примере фотографий микрорайона “Пионерский” Кировского района. Ребята знакомятся с естественными и искусственными опасными горками, самостоятельно делают вывод о том, в чем их опасность. Зарисовывают вывод в сигнальных вкладышах, которые хранятся у них в дневниках и всегда напоминают о безопасном поведении!

**Фотографии с профилактического мероприятия в 1,4 классах.  
Классный руководитель Гвоздивская Наталья Юрьевна**



2019-2020  
учебный  
год



# Конкурсы по безопасности дорожного движения

Декабрь, 2019 год

## Общешкольный конкурс “Ярмарка школьных компаний”



Школьная компания 5 “В” класса “СМАЙЛ ГРУПП” получила второе место и отдельную номинацию “За пропаганду безопасности дорожного движения”.

Компания изготовила и представила на ярмарке фликеры для ребят, которые сделают их намного заметнее в темноте.

*Классный руководитель Кошоварова Дарья Сергеевна*





2019-2020  
учебный  
год

Январь, 2020 год



## Общешкольный творческий конкурс по безопасности дорожного движения

### “С ПДД по любимым сказкам”



Учащиеся 1 - 6 классов рисовали любимых персонажей сказок, соблюдающих Правила дорожного движения. Из работ участников была оформлена общешкольная выставка. Все участники получили сертификаты общешкольного уровня.







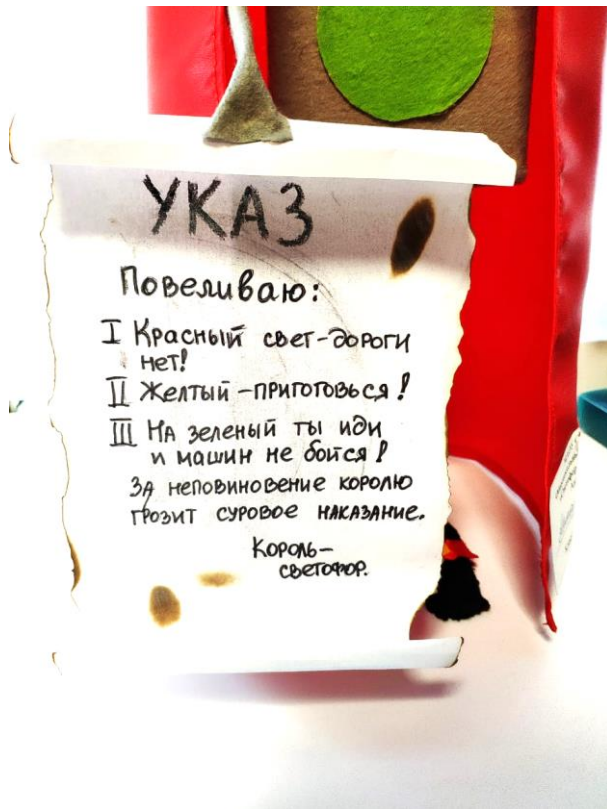
Февраль, 2020 год



Общешкольный творческий конкурс поделок по безопасности дорожного движения

“Светофор на страже ПДД!” для учащихся 1-4 классов

Победитель  
общешкольного  
конкурса



Повеливаю:

- I Красный свет-дороги нет!
  - II Желтый-приготовься!
  - III На зеленый ты иди и машин не бойся!
- За неповиновение королю грозит суровое наказание.  
Король-светофор.

УКАЗ

Повеливаю:

- I Красный свет-дороги нет!
  - II Желтый-приготовься!
  - III На зеленый ты иди и машин не бойся!
- За неповиновение королю грозит суровое наказание.

Король-светофор.

Общешкольный творческий конкурс поделок по безопасности дорожного движения

“Светофор на страже ПДД!” для учащихся 1-4 классов

## Призеры общешкольного конкурса





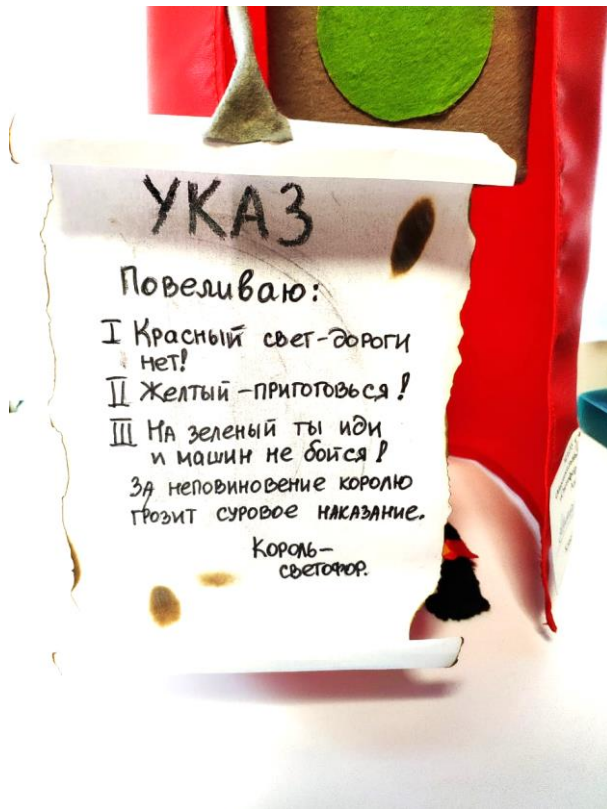
2019-2020  
учебный  
год

**Итоги  
районного конкурса  
декоративно-прикладного  
творчества  
«Радуга талантов 2020»**



2019-2020  
учебный  
год

Победитель общешкольного творческого конкурса поделок по безопасности дорожного движения “Светофор на страже ПДД!” для учащихся 1-4 классов (февраль, 2020)



Ахматов Степан  
II место  
в районном  
конкурсе ДПИ  
“Радуга  
талантов 2020”

Повеливаю:

- I Красный свет-дороги нет!
  - II Желтый-приготовься!
  - III На зеленый ты иди и машин не бойся!
- За неповиновение королю грозит суровое наказание.  
Король-светофор.

УКАЗ

Повеливаю:

- I Красный свет-дороги нет!
  - II Желтый-приготовься!
  - III На зеленый ты иди и машин не бойся!
- За неповиновение королю грозит суровое наказание.

Король-светофор.



2019-2020  
учебный  
год



**Районный этап  
всероссийского детского  
конкурса на лучшую  
поделку  
"Полицейский Дядя Степа"**





2019-2020  
учебный  
год

# Участники районного этапа всероссийского детского конкурса на лучшую поделку "Полицейский Дядя Степа"



Автор: Камолидинов Данил, 7 лет



Автор: Абрамов Демид, 7 лет



Автор: Ахматов Степан, 9 лет

Повелеваю:  
I Красный свет - дороги  
нет!  
II Желтый - приготовься!  
III На зеленый ты иди,  
и машин не бойся!  
За неповиновение королю  
Грешит суровое наказание.  
Король -  
светоч.



2019-2020  
учебный  
год



**Муниципальный  
этап всероссийского конкурса  
детского творчества  
"Полицейский дядя Стёпа",  
приуроченного к  
Международному дню защиты  
детей**



2019-2020  
учебный  
год

Муниципальный

этап всероссийского конкурса  
детского творчества "Полицейский дядя Стёпа", приуроченного к  
Международному дню защиты детей



Ахматов Степан, учащийся 3 класса  
**ПОБЕДИТЕЛЬ** муниципального этапа.  
Работа направлена для участия во  
всероссийском этапе.





2019-2020  
учебный  
год

## Муниципальный

# этап всероссийского конкурса детского творчества "Полицейский дядя Стёпа", приуроченного к Международному дню защиты детей



УПРАВЛЕНИЕ ДЕЯТЕЛЬНОСТЬ ДЛЯ ГРАЖДАН КОНТАКТЫ

[Главная](#) → [Новости](#)

### В УМВД России по Екатеринбургу поздравили победителя конкурса «Полицейский дядя Стёпа»

22 Мая 16:00



В Управлении внутренних дел Екатеринбурга подведены итоги конкурса детского творчества "Полицейский дядя Стёпа", приуроченного к Международному дню защиты детей.


Участники в возрасте от 6 до 14 лет своими руками подготовили самые разнообразные поделки. Используя различные материалы, юные таланты изобразили "Дядю Стёпу" таким, каким они его себе представляют. Полицейский в глазах детей всегда получался высоким, одетым в красивую форму и обязательно защищающим детей.

В состав жюри вошли руководители и сотрудники городской полиции: заместитель начальника отдела по работе с личным составом Павел Бондарь, специалист по работе с личным составом Олеся Кулане и представитель Общественного совета при УМВД России по Екатеринбургу Константин Сергеев. После тщательного отбора и совещаний жюри определило лучшую работу.

Победителем конкурса стала работа ученика третьего класса Степана Ахматова, который изготовил фигуру Дяди Степы в виде Царя-Светофора. Своей поделкой Степан хотел показать важность соблюдения Правил дорожного движения. "Я решил участвовать в конкурсе, так как считаю, что тема ПДД очень актуальна и важна как детям, так и взрослым, пешеходам и автомобилистам. Тем более если живёшь в мегаполисе, с таким количеством дорог и транспорта на нем!" - сказал участник конкурса.

Работа Степана Ахматова будет направлена в Москву, где продолжит борьбу за главный приз конкурса.

← Ежегодный Всероссийский конкурс детского творчества «Полицейский Дядя Степа» проходит при поддержке Общественного совета при МВД России.

 Константин Сергеев  
22 мая в 15:28 · 🌐

Ежегодный Всероссийский конкурс детского творчества «Полицейский Дядя Степа» проходит при поддержке Общественного совета при МВД России. 🇷🇺 🚓  
Тематические поделки талантливых детей могут быть выполнены в различных техниках, из бумаги, пластмассы, ткани и пряжи.  
На фото наш победитель 2020 года. 🏆 Стоит отметить, что девятилетнего мальчишку символично зовут Степан P.S. Планирует служить в полиции 🙌  
#мвд #полиция #умвд #екатеринбург

**“Победителем конкурса стала работа ученика третьего класса Степана Ахматова, который изготовил фигуру Дяди Степы в виде Царя-Светофора. Своей поделкой Степан хотел показать важность соблюдения Правил дорожного движения. "Я решил участвовать в конкурсе, так как считаю, что тема ПДД очень актуальна и важна как детям, так и взрослым, пешеходам и автомобилистам. Тем более если живёшь в мегаполисе, с таким количеством дорог и транспорта на нем!" - сказал участник конкурса.**

**Работа Степана Ахматова будет направлена в Москву, где продолжит борьбу за главный приз конкурса.**

**Представитель Общественного совета при УМВД Константин Сергеев вручил парнишке сладкие подарки и настольную игру под названием «Полицейское расследование в городе Екатеринбург», полицейские поощрили Степана медалью победителя, а представители благотворительной организации подарили ребенку компьютерный стол и стул. Сотрудники полиции благодарят всех, кто принял участие в творческом состязании за креативность, талант и ту частичку души, которую они вложили в свои творения\*\***

**\*Сайт [екб.66.мвд.рф](http://екб.66.мвд.рф),**



2019-2020  
учебный  
год



# Дистанционное обучение по БДД в период с 17.03-29.05

#сидимдома

#опять125\_новости

#бдд125\_kireka





# Дистанционное обучение по БДД в период с 17.03-29.05



2019-2020  
учебный  
год

Информирование учащихся и родителей через сайт школы, социальные сети,  
АИС "Сетевой Город. Образование"

Сведения об образовательной организации

Новости

Главная » Новости » Повторяем правила безопасного поведения на дороге

## Новости

15.04.2020

### Повторяем правила безопасного поведения на дороге

Дорогие ребята! Мы просим вас регулярно повторять правила безопасного поведения на дороге.

Для вас специально разработаны сервисы, где доступно и интересно представлены правила дорожного движения:

1. Видеоролики: «Дорожное королевство» - для детей 6-9 лет; «Дорожная кухня» «Дорожное королевство» - для детей 6-9 лет; «Дорожная кухня» - для детей 10-14 лет; «Перекресток знаний» - для подростков 15-18 лет. Каждый сезон состоит из семи обучающих видеороликов, которые доступны для просмотра и скачивания по ссылке: <https://yadi.sk/d/ltx6v9UaliSog>
2. Методические материалы сайта «Город дорог»: [https://pdd.fcp-pbdd.ru/view\\_doc.html?mode=default](https://pdd.fcp-pbdd.ru/view_doc.html?mode=default)
3. Информация группы в социальной сети «ВКонтакте» - «ВместеучимПДД»: <https://vk.com/pdd66>
4. Информация группы в социальной сети «ВКонтакте» «ОИДЕкатеринбург»: [https://vk.com/yuid96\\_m/yuid96](https://vk.com/yuid96_m/yuid96)

Берегите себя!

Просмотров всего: 21, сегодня: 2

#сидимдома #опять125\_новости #бдд125\_kireka



# Дистанционное обучение по БДД в период с 17.03-29.05

2019-2020 учебный год



## Информирование учащихся и родителей через сайт школы, социальные сети, АИС "Сетевой Город. Образование"

Главная » Новости » Повторям правила для велосипедистов

### Новости

21.04.2020

### Повторям правила для велосипедистов

**ЧТОБЫ ПРОГУЛКИ БЫЛИ БЕЗОПАСНЫМИ**

На дороге каждый несет ответственность за личную безопасность.

**Запомни алгоритм безопасного поведения: правило «трех С» - Стой! Смотри! Слушай!**

Избегай ситуаций закрытого обзора (когда пешеход не видит движущийся транспорт, и наоборот: водитель не видит пешехода из-за куста, стоящего автомобиля, из-за зыби и т.д.).  
**Помни, водитель не может мгновенно остановить автомобиль.**

Человек на роликах, скейтборде, моноколесе и других электрических средствах передвижения - это пешеход. Помните, что на тротуаре преимущество у пешехода. Если велосипедист создает помеху для их движения, то он должен остановиться и двигаться по тротуару как пешеход, ведя велосипед рядом.

**Дети до 7 лет** на велосипеде должны двигаться только в пределах пешеходной зоны.  
**С 7 до 14 лет** - можно передвигаться уже и по велосипедным дорожкам.  
**С 14 лет и старше** по тротуару можно ехать только при условии, что отсутствует возможность двигаться по правому краю проезжей части или по обочине, а также при отсутствии велосипедной дорожки или полосы для велосипедистов.  
**Взрослым** можно ехать на велосипеде по тротуару только если он сопровождает велосипедиста до 14 лет.

Велосипедисты всегда должны помнить о том, что водитель не в состоянии мгновенно принять решение, когда велосипедист на скорости приближается к нему.  
**Каждый на дороге должен быть виден! Используй светозащитатель.**

**Пешеходный переход - только для пешеходов!** Штраф для велосипедиста, пересекающего его верхом на велосипеде - 800 рублей.

**Основное правило безопасности и хорошего настроения - не создай никому помех! Не мешай никому на дороге!**

#лучшедома

Поиск

Записи сообщества

Закладки

Документы

Коронавирус

Блог Разработчикам

Реклама Ещё

MAOU SOSh 125  
38 минут назад

Продвигать

#опять125\_новости #бдд125\_kireka

Повторям правила для велосипедистов

**ЧТОБЫ ПРОГУЛКИ БЫЛИ БЕЗОПАСНЫМИ**

На дороге каждый несет ответственность за личную безопасность.

**Запомни алгоритм безопасного поведения: правило «трех С» - Стой! Смотри! Слушай!**

Избегай ситуаций закрытого обзора (когда пешеход не видит движущийся транспорт, и наоборот: водитель не видит пешехода из-за куста, стоящего автомобиля, из-за зыби и т.д.).  
**Помни, водитель не может мгновенно остановить автомобиль.**

Человек на роликах, скейтборде, моноколесе и других электрических средствах передвижения - это пешеход. Помните, что на тротуаре преимущество у пешехода. Если велосипедист создает помеху для их движения, то он должен остановиться и двигаться по тротуару как пешеход, ведя велосипед рядом.

**Дети до 7 лет** на велосипеде должны двигаться только в пределах пешеходной зоны.  
**С 7 до 14 лет** - можно передвигаться уже и по велосипедным дорожкам.  
**С 14 лет и старше** по тротуару можно ехать только при условии, что отсутствует возможность двигаться по правому краю проезжей части или по обочине, а также при отсутствии велосипедной дорожки или полосы для велосипедистов.  
**Взрослым** можно ехать на велосипеде по тротуару только если он сопровождает велосипедиста до 14 лет.

Велосипедисты всегда должны помнить о том, что водитель не в состоянии мгновенно принять решение, когда велосипедист на скорости приближается к нему.  
**Каждый на дороге должен быть виден! Используй светозащитатель.**

**Пешеходный переход - только для пешеходов!** Штраф для велосипедиста, пересекающего его верхом на велосипеде - 800 рублей.

**Основное правило безопасности и хорошего настроения - не создай никому помех! Не мешай никому на дороге!**

Сетевой Город. Образование  
ИРТЕХ  
MAOU SOSh №125

Управление Планирование Обучение Расписание Журнал

← Доска объявлений

Тема: Повторям правила для велосипедистов

Присоединенные файлы

Листовка велосипед.pdf

на личную безопасность

**Запомни алгоритм безопасного поведения: правило «трех С» - Стой! Смотри! Слушай!**

Избегай ситуаций закрытого обзора (когда пешеход не видит движущийся транспорт, и наоборот: водитель не видит пешехода из-за куста, стоящего автомобиля, из-за зыби и т.д.).  
**Помни, водитель не может мгновенно остановить автомобиль.**

Человек на роликах, скейтборде, моноколесе и других электрических средствах передвижения - это пешеход. Помните, что на тротуаре преимущество у пешехода. Если велосипедист создает помеху для их движения, то он должен остановиться и двигаться по тротуару как пешеход, ведя велосипед рядом.

**Дети до 7 лет** на велосипеде должны двигаться только в пределах пешеходной зоны.  
**С 7 до 14 лет** - можно передвигаться уже и по велосипедным дорожкам.  
**С 14 лет и старше** по тротуару можно ехать только при условии, что отсутствует возможность двигаться по правому краю проезжей части или по обочине, а также при отсутствии велосипедной дорожки или полосы для велосипедистов.  
**Взрослым** можно ехать на велосипеде по тротуару только если он сопровождает велосипедиста до 14 лет.

Велосипедисты всегда должны помнить о том, что водитель не в состоянии мгновенно принять решение, когда велосипедист на скорости приближается к нему.  
**Каждый на дороге должен быть виден! Используй светозащитатель.**

**Пешеходный переход - только для пешеходов!** Штраф для велосипедиста, пересекающего его верхом на велосипеде - 800 рублей.

**Основное правило безопасности и хорошего настроения - не создай никому помех! Не мешай никому на дороге!**

Уважаемые родители! ГИБДД города Екатеринбурга просит дополнительно разослать через родительские чаты листовку о правилах безопасного поведения для велосипедистов. Просьба к родителям - ознакомить с ней своих детей!

11:38 ✓

Прошу сообщение выше переслать родителям в чаты. 11:38 ✓

#сидимдома #опять125\_новости #бдд125\_kireka

# Дистанционное обучение по БДД в период с 17.03-29.05



Дистанционный урок по БДД по теме "Безопасное поведение на дороге. Безопасное катание на роликах, самокате, скейтборде." для учащихся 1-4 классов.



2019-2020  
учебный  
год



## Анкета по ПДД для учащихся 1-4 классов (апрель 2020)

Дорогие ребята! В рамках профилактики безопасного поведения на дороге, в преддверии лета, просим пройти тест по правилам дорожного движения. Дополнительно вы можете посмотреть актуальный мультфильм - Робокар Поли - Правила дорожного движения (серия 15) - "Где можно кататься на роликах и скейтборде" по ссылке.  
<https://drive.google.com/file/d/1KBUBfoQJECVFMcv4a2fWJvWpNyJlhsRG/view>  
Максимальное количество баллов, которое вы можете набрать - 10.

\* Обязательно

Фамилия анкетиремого учащегося \*

Мой ответ

1. Как вести себя при переходе проезжей части в ненастную погоду? \* 1 балл



- Воздержаться от перехода до окончания дождя или снегопада.
- Дождаться зеленого сигнала светофора и, не обращая внимание на погоду, перейти проезжую часть.
- Быть особенно внимательным, при переходе на зеленый сигнал светофора.
- Если на улице сыро или скользко, машина не может резко остановиться, даже если водитель сразу нажмет на тормоз

2. Как безопасно обходить общественный транспорт (автобус, троллейбус, трамвай)? \* 1 балл



- Машины, автобусы или троллейбусы нужно обходить сзади.
- Подождать, когда транспорт отъедет от остановки, тогда дорога будет хорошо видна в обе стороны, после этого переходить дорогу.

3. Где нужно ожидать общественный транспорт? \* 1 балл



- Транспорт нужно ждать на остановке, при этом ни в коем случае нельзя выходить на проезжую часть!
- В любом месте
- На проезжей части

4. Как нужно переходить дорогу? \* 1 балл



- Вприпрыжку
- Только шагом
- Бегом


#сидимдома #опять125\_новости #бдд125\_kireka



## Дистанционный урок по БДД по теме "Безопасное поведение на дороге. Безопасное катание на роликах, самокате, скейтборде."

5. Как нужно велосипедистам переходить дорогу? \*

1 балл



- Ехать на велосипеде
- Нести велосипед
- Идти пешком и вести велосипед за руль.

6. Загорелся зеленый сигнал светофора. Перед началом перехода проезжей части пешеходу необходимо... \*

1 балл



- Посмотреть налево, затем направо, затем снова налево, только убедившись в отсутствии транспортных средств - начать движение.
- Посмотреть налево и направо, перейти дорогу.
- Сразу начать движение, так как горит зеленый сигнал светофора.

7. Можно ли пересекать проезжую часть на роликах/самокате/скейтборде? \*

1 балл



- Да, можно.
- Нет, нужно спешиться, перейти шагом, держа в руках средство передвижения.

8. Можно ли разогнаться на роликах/самокате/скейтборде в узких переулках? \*

1 балл



9. Насколько безопасно скатываться с горы на улице? \*

1 балл



- Абсолютно безопасно.
- Риск есть, но я точно смогу своевременно затормозить
- Опасно! Ведь я не знаю, как внезапно и откуда может появиться автомобиль.

11. Какой у тебя любимый летний вид транспорта (можно выбрать несколько) \*

- Велосипед
- Самокат
- Ролики
- Скейтборд
- Нет
- Другое: \_\_\_\_\_







# Дистанционное обучение по БДД в период с 17.03-29.05



2019-2020 учебный год

## Размещение информации о правилах безопасного поведения на сайте школы и в социальных сетях на страницах школы



МАОУ СОШ 125  
ТОЛЬКО ЧТО

Продвигать

#опять125\_новости #профилактика125\_kireka

Учащимся о правилах безопасного поведения на железнодорожном транспорте.

Еще больше фотографий на сайте школы по ссылке <http://школа125.екатеринбург.рф/photoalbums/item/499> или во вложении.



Детям о правилах безопасного поведения.pdf  
2.2 МБ

Facebook post from MAOU SOSh 125. The post includes the school's profile picture, name, and a link to a photo album. The main text of the post reads: '#опять125\_новости #профилактика125\_kireka t#бдд125\_kireka Учащимся о правилах безопасного поведения на железнодорожном транспорте. Скачать одним файлом можно по ссылке <http://школа125.екатеринбург.рф/news/item/1615>'.

Сведения об организационной организации

Главная » Фотоальбомы » О правилах безопасного поведения на железно...

### Фотоальбомы

О правилах безопасного поведения на железнодорожном транспорте



Просмотров всего: 1, сегодня: 1  
☆☆☆☆ Рейтинг: 0 Оценок: 0

#сидимдома #опять125\_новости #бдд125\_kireka



2019-2020  
учебный  
год

# Дистанционное обучение по БДД в период с 17.03-29.05



Размещение информации о правилах безопасного поведения на сайте школы и в социальных сетях на страницах школы

25.05.2020

Профилактическое мероприятие «Внимание - Дети!»



## ВНИМАНИЕ ДЕТИ!

На территории г. Екатеринбург проводится профилактическое мероприятие «Внимание - Дети!» с 25 мая по 30 июня 2020 года, которое направлено на предупреждение дорожно-транспортных происшествий с участием несовершеннолетних в период летних школьных каникул.

За 4 месяца 2020 года на территории г. Екатеринбурга с участием детей зарегистрировано 27 дорожно-транспортных происшествий, в которых 31 ребенок получил ранения разной степени тяжести

### Уважаемые родители!

- Разъясните своим детям правила безопасного поведения на дороге:
- переходить проезжую часть только в разрешенных местах;
- при переходе дороги необходимо убедиться в безопасности - обязательно посмотреть по сторонам;
- концентрировать свое внимание на абсолютной опасности, ограничивающей видимость пешехода (стелса автомобиля, организация, кусты и т.д.);
- не использовать во время перехода дороги кнопочки, наушники, телефоны и другие гаджеты, отвлекающие внимание;
- использовать на одежде светоотражающие элементы;
- в автомобиле всегда пристегивать ремни безопасности и находится в детском удерживающем устройстве дети до 7 лет;
- в катании на велосипеде, самокате, скейте, гироскутере и др. перед переходом проезжей части необходимо спешиться;
- использовать велосипед и шапку с значком.

Соблюдайте ПДД сами и помните, что детский пример - самая доказательная форма обучения!



Госавтоинспекцией подготовлен онлайн-тест по ПДД для велосипедистов.

Предлагаем учащимся (перед уходом на каникулы) пройти тест и закрепить свои знания!

Дополнительно повторить ПДД для велосипедистов можно [здесь](#).

Ссылка на тест: [https://docs.google.com/forms/d/1FsjMc9Xzc\\_3ebXjU8Mvq4FlvElcPmoN5xTVEQHao8KA/edit](https://docs.google.com/forms/d/1FsjMc9Xzc_3ebXjU8Mvq4FlvElcPmoN5xTVEQHao8KA/edit)

После прохождения теста вы сможете увидеть количество баллов, а также правильный ответ с комментариями. Пройти тест по ссылке можно только один раз.

Безопасного лета, дороги ребята!  
Берегите себя!

Госавтоинспекцией подготовлен онлайн-тест по ПДД для велосипедистов.

Предлагаем учащимся (перед уходом на каникулы) пройти тест и закрепить свои знания!

Дополнительно повторить ПДД для велосипедистов можно [здесь](#).

Ссылка

на

тест:

[https://docs.google.com/forms/d/1FsjMc9Xzc\\_3ebXjU8Mvq4FlvElcPmoN5xTVEQHao8KA/edit](https://docs.google.com/forms/d/1FsjMc9Xzc_3ebXjU8Mvq4FlvElcPmoN5xTVEQHao8KA/edit)

После прохождения теста вы сможете увидеть количество баллов, а также правильный ответ с комментариями. Пройти тест по ссылке можно только один раз.

Безопасного лета, дороги ребята!  
Берегите себя!

#сидимдома #опять125\_новости #бдд125\_kireka



2019-2020  
учебный  
год

# ОТРЯД ЮИД "Светофорики"







2019-2020  
учебный  
год

## ОТРЯД ЮИД "Светофорики"



12 ноября учащиеся 1 "Б" класса  
официально стали  
**ЮНЫМИ ИНСПЕКТОРАМИ**  
**ДВИЖЕНИЯ.**

Руководитель отряда ЮИД  
"Светофорики" Перфильева  
Александра Витальевна после  
проведения викторины - экзамена  
по ПДД в кабинете "Светофор"  
вручила каждому учащемуся  
удостоверение члена ЮИД МАОУ  
СОШ № 125, которые будут  
храниться в дневниках.  
Теперь у ребят много работы  
впереди!



2019-2020  
учебный  
год

# ОТРЯД ЮИД "Светофорики"



Руководитель отряда ЮИД  
"Светофорики" Перфильева  
Александра Витальевна проводит  
викторину - экзамен по правилам  
дорожного движения.





2019-2020  
учебный  
год

# ОТРЯД ЮИД "Светофорики"



## ТРАНЛЯЦИЯ ВЕБИНАРА

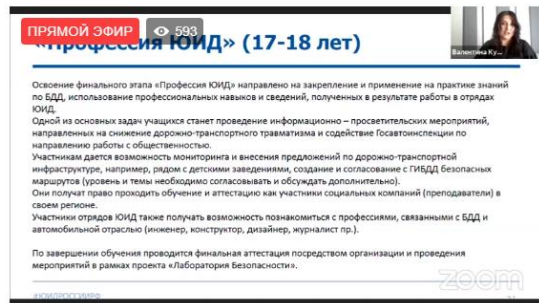
для педагогов

2 июня, 12:00

## Прямая трансляция вебинара ЮИД

Уважаемые педагоги!

Прямая трансляция состоится **2 июня в 12:00 (МСК)** и **будет доступна в окне ниже:**



**ПРЯМОЙ ЭФИР** 593

**«Профессия ЮИД» (17-18 лет)**

Освоение финального этапа «Профессия ЮИД» направлено на закрепление и применение на практике знаний по БДД, использование профессиональных навыков и сведений, полученных в результате работы в отрядах ЮИД.

Одной из основных задач учащихся станет проведение информационно – просветительских мероприятий, направленных на снижение дорожно-транспортного травматизма и содействие Госавтоинспекции по направлению работы с общественностью.

Участникам дается возможность мониторинга и внесения предложений по дорожно-транспортной инфраструктуре, например, рядом с детскими заведениями, создание и согласование с ГИБДД безопасных маршрутов (уровень и темы необходимо согласовывать и обсуждать дополнительно).

Они получат право проходить обучение и аттестацию как участники социальных компаний (преподаватели) в своем регионе.

Участники отрядов ЮИД также получают возможность познакомиться с профессиями, связанными с БДД и автомобильной отраслью (инженер, конструктор, дизайнер, журналист и др.).

По завершении обучения проводится финальная аттестация посредством организации и проведения мероприятий в рамках проекта «Лаборатория Безопасности».

zoom

На вебинаре будет рассмотрена концепция движения ЮИД, структура и роль ЮИД в профилактике детского дорожно-транспортного травматизма, а также озвучены планы развития движения на текущий год и перспективы на 2024 год. Кроме этого, будут приведены примеры успешной работы центров по профилактике детского дорожно-транспортного травматизма в регионах РФ.

Презентационные материалы будут доступны на сайте в разделе "Педагогическим работникам" >>

Руководитель отряда ЮИД  
"Светофорики" **Перфильева Александра**  
Витальевна участник онлайн вебинара  
по вопросам ЮИД 02.06.2020 г.



**ПРЯМОЙ ЭФИР** 593

**Роль КДЮЦБДД в создании системы работы по профилактике детского дорожно-транспортного травматизма и обучению несовершеннолетних навыкам безопасного поведения на дорогах в Кузбассе.**

**Людмила Иосифовна Купреева**  
Руководитель КДЮЦБДД

zoom ЮИД



Январь, 2020 год

## Общешкольный творческий конкурс по БДД “С ПДД по любимым сказкам”

Отряд ЮИД “Светофорики” принял участие в голосовании на лучший рисунок по безопасности дорожного движения “С ПДД по любимым сказкам”. ЮИДовцы голосовали за каждый рисунок и определили победителя!



Руководитель отряда ЮИД “Светофорики” Птерфильева Александра Витальевна






2019-2020  
учебный  
год

Январь, 2020 год

## Общешкольный творческий конкурс по БДД “С ПДД по любимым сказкам”



Победителем конкурса рисунков по БДД стал учащийся 4 “А” класса Базило Артем!

Остальные участники выставки получат сертификаты общешкольного уровня за участие в конкурсе и в выставке творческих работ.

Руководитель отряда ЮИД “Светофорики” Птерфильева Александра Витальевна



2019-2020  
учебный  
год



# Информирование родительской общественности через СМИ



# Информирование родительской общественности

2019-2020  
учебный  
год

## Информация до родителей доводится:

1. на общешкольных и классных родительских собраниях,
2. через родительские чаты,
3. при индивидуальных беседах,
4. через АИС "Сетевой Город. Образование" - раздел "Объявления",
5. через информационные стенды в холле и рекреациях школы,
6. на официальном сайте школы школа125.екатеринбург.рф в разделе "Новости", "Дорожная безопасность",
7. в социальных сетях ВКонтакте, Facebook на страницах школы под [#бдд125\\_kireka](#)



Сведения об образовательной организации

Новости

Главная » ПРОФИЛАКТИЧЕСКАЯ РАБОТА » Дорожная безопасность

## Дорожная безопасность

- Безопасный маршрут "Дом - школа - дом" - анализ опасных мест на маршруте движения детей к образовательной организации
- Правила использования световозвращающих элементов в одежде детей, виды световозвращателей для пешеходов
- Правила перевозки детей в автомобиле
- Ежемесячный анализ состояния детского дорожно-транспортного травматизма
- Обращение к родителям с разъяснением возможных правовых последствий нарушения ими ПДД РФ, допущенных при сопровождении несовершеннолетних
- Разъяснения требований ПДД РФ для различных категорий участников движения
- Всероссийская социальная кампания "Сложности перехода"
- Информация о проводимых профилактических мероприятиях во взаимодействии с ГАИ
- План работы MAOU SOSh No. 125 по проведению мероприятий, посвященных детской безопасности
- Отряд ЮНЫХ ИНСПЕКТОРОВ ДВИЖЕНИЯ
- Ссылки на полезные сайты по БДД
- Памятки по безопасному поведению на дороге
- Нормативно-правовые акты по БДД